mt gym®

SIŁOWNIE ZEWNĘTRZNE
OUTDOOR FITNESS

www.mtgym.pl

NASZA FIRMA / OUR COMPANY

URZĄDZENIA W 100% PRODUKOWANE I PROJEKTOWANE W POLSCE
Stosujemy wyłącznie polskie materiały najlepszej jakości

100% DESIGNED AND MANUFACTURED IN POLAND
We use only the best quality Polish components

CERTYFIKACJA URZĄDZEŃ ZGODNA Z NORMĄ PN-EN 16630:2015-06
Wyposażenie siłowni plenerowych zainstalowanych na stałe

CERFITICATION OF EQUIPMENT IN ACCORDANCE WITH THE EN 16630: 2015-06 STANDARDS
Outdoor gym equipment installed permanently

MT GYM Siłownie zewnętrzne

Z przyjemnością prezentujemy Państwu nową serię urządzeń siłowni zewnętrznych, która dzięki unikalnej stylistyce i konstrukcji jest zupełną nowością na dotychczasowym rynku. Inspiracją do stworzenia nowej serii było nasze międzynarodowe, ponad dziesięcioletnie doświadczenie owocujące produkcją ponad 13 tysięcy urządzeń tego typu.

Nasze produkty tworzone w Mszanie Dolnej cechuje trwałość konstrukcji, bezawaryjność, dbałość o detale, solidność wykonania oraz zgodność z atestami i najwyższymi standardami jakości, co potwierdzają systematycznie przeprowadzane kontrole i audyty zewnętrzne.

Strategią naszej firmy jest działalność zgodna z najwyższymi międzynarodowymi standardami oraz spełnianie stale rosnących oczekiwań naszych Klientów. Naszą załogę tworzy zespół wysoko wykwalifikowanych fachowców, którzy zdobyli swoje doświadczenie m.in. dzięki wieloletniej współpracy z polskimi i zagranicznymi kontrahentami w zakresie produkcji oraz obróbki materiałów.

Posiadamy nowoczesny park maszynowy, wyposażony w urządzenia do obróbki metalu, dzięki czemu jesteśmy w stanie samodzielnie wykonać każdy produkt od podstaw.

Zapraszamy do zapoznania się z ofertą Siłowni Zewnętrznych MT GYM!

MT GYM Outdoor Fitness

We are pleased to present you a new series of outdoor fitness equipment, which thanks to the unique style and design is a complete novelty in the current market. The inspiration to create the new series was our international, over ten years of experience resulting in the production of over 13,000 devices of this type.

Meblomet products are entirely manufactured in our production plant in Mszana Dolna by highly qualified, experienced and skilfull staff. The high standards of our products and services are confirmed by systematic external controls and audits.

Our company's strategy is to comply with the highest international standards and meet the growing expectations of our customers. Meblomet’s team consists of highly qualified professionals who have gained their experience thanks to many years of cooperation with Polish and foreign contractors in the production and materials processing.

We have a modern machine park, equipped with metalworking devices, thanks to which we are able to independently manufacture any product from the raw material to the ready to go article.

Please, feel free to check our MT GYM outdoor fitness offer!

KOLORYSTYKA

LIME LINE
BS12E51
RAL 7037

TREND
RAL 3015
RAL 7016
RAL 7040

MEBLOMET
RAL 2000
RAL 5003

ELEGANCE
RAL 9011
RAL 9007

LAZUR
RAL 6027
RAL 7016
RAL 7040

MT.GYM 001

WYCISKANIE PIONOWE

Trening SIŁOWY

MT.GYM 001

SHOULDER PRESS

STRENGTH

FUNKCJA

- rozwija mięśnie pleców, klatki piersiowej i ramion
- usprawnia funkcjonowanie układu krążeniowo-oddechowego

FUNCTION

- develops back muscles, chest, back of shoulders, biceps and forearms
- enhances cardiorespiratory and cardiovascular endurance

INSTRUKCJA

Usiądź na siedzisku, chwyć rękoma za uchwyty. Wypychaj uchwyty ku górze aż łokcie będą wyprostowane. Plecy utrzymuj w pozycji pionowej.

INSTRUCTIONS

Sit on the seat and grab the handrails firmly. Push the rails upwards and then carefully get back to the starting position.

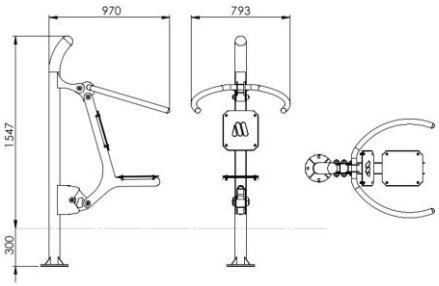

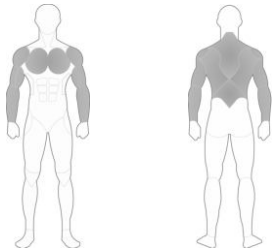

MT.GYM 002

WYCISKANIE

Trening SIŁOWY

MT.GYM 002

CHEST PRESS

STRENGTH

FUNKCJA

- wzmacnia klatkę piersiową, ramiona oraz mięśnie brzucha
- usprawnia funkcjonowanie układu krążeniowo-oddechowego

FUNCTION

-strengthens chest, front of shoulders, forearms, upper and mid-abs and triceps
- enhances cardiorespiratory and cardiovascular endurance

INSTRUKCJA

Usiądź na siedzisku, chwyć rękoma za uchwyty. Wypychaj uchwyty przed siebie aż łokcie będą wyprostowane. Plecy utrzymuj w pozycji pionowej.

INSTRUCTIONS

Sit on the seat and grab the handrails firmly. Push the rails forwards and then carefully get back to the starting position.

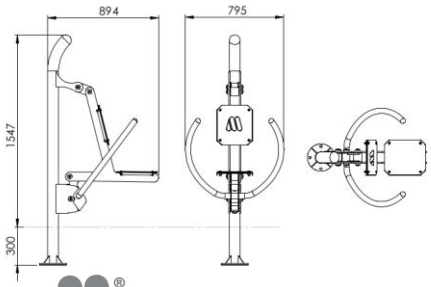

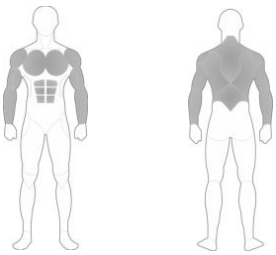

mt gym

MT.GYM 003

MOTYL IN

Trening SIŁOWY

FUNKCJA

- wzmacnia klatkę piersiową, ramiona oraz mięśnie brzucha
- usprawnia funkcjonowanie układu krążeniowo-oddechowego

INSTRUKCJA

Usiądź na siedzisku, chwyć rękoma za uchwyty. Przyciągaj uchwyty jednocześnie do siebie. Plecy utrzymuj w pozycji pionowej.

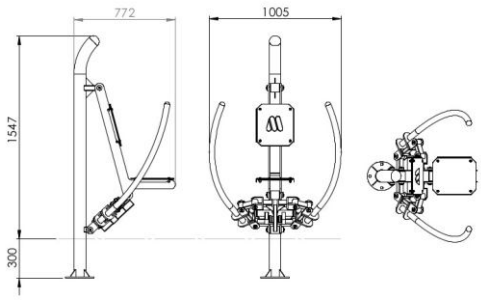

MT.GYM 003

BUTTERFLY PRESS

STRENGTH

FUNCTION

- develops upper body limbs
- strengthens back and improves stability and flexibility of the shoulders
- enhances cardiorespiratory and cardiovascular endurance

INSTRUCTIONS

Sit on the seat and grab the handrails firmly. Draw the rails together keeping your back straight. Get back slowly to the starting position.

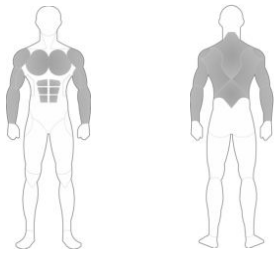

MT.GYM 004

PRZYCIĄGANIE PIONOWE

Trening SIŁOWY

FUNKCJA

- rozwija mięśnie pleców, klatki piersiowej i ramion
- usprawnia funkcjonowanie układu krążeniowo-oddechowego

INSTRUKCJA

Usiądź na siedzisku, chwyć rękoma za uchwyty. Przyciagaj uchwyty ku dołowi. Plecy utrzymuj w pozycji pionowej.

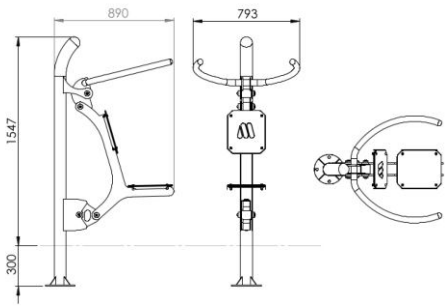

MT.GYM 004

SHOULDER PULL

STRENGTH

FUNCTION

- develops upper body strength
- enhances back and shoulder muscles and biceps while increasing flexibility and cardiovascular endurance

INSTRUCTIONS

Sit on the seat, reach up and grab the handrails firmly. Pull the rails down to the chest. Get the back to the starting position.

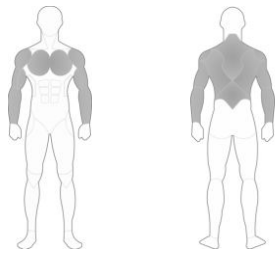

MT.GYM 005

PRZYCIĄGANIE

Trening SIŁOWY

MT.GYM 005

CHEST PULL

STRENGTH

FUNKCJA

- rozwija mięśnie pleców, barków oraz ramion
- usprawnia funkcjonowanie układu krążeniowo-oddechowego

FUNCTION

- strengthens back, shoulders and arms
- enhances cardiorespiratory and cardiovascular endurance

INSTRUKCJA

Usiądź na siedzisku, chwyć rękoma za uchwyty. Przyciagaj uchwyty do siebie. Plecy utrzymuj w pozycji pionowej.

INSTRUCTIONS

Sit on the seat, lean forward and grab the handrails firmly. Draw the rails towards the chest and then carefully get back to the starting position.

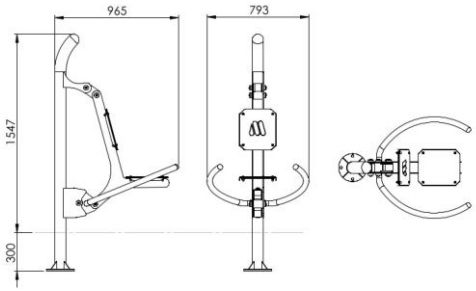

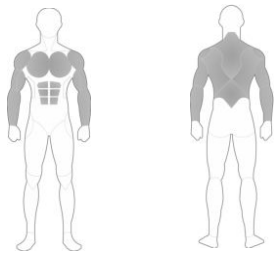

MT.GYM 006

MOTYL OUT

Trening SIŁOWY

MT.GYM 006

BUTTERFLY PULL

STRENGTH

FUNKCJA

- rozwija mięśnie ramion, klatki piersiowej i pleców
- usprawnia funkcjonowanie układu krążeniowo-oddechowego

FUNCTION

- strengthens upper body limbs
- develops arms, back and breast muscles
- enhances cardiorespiratory and cardiovascular endurance

INSTRUKCJA

Usiądź na siedzisku, chwyć rękoma za uchwyty. Rozciągaj uchwyty jednocześnie w przeciwnym kierunku. Plecy utrzymuj w pozycji pionowej.

INSTRUCTIONS

Sit on the seat and grabthe handrails firmly. Pull the rails out spreading your arms asides. Keep your back straight. Get back slowly to the starting position.

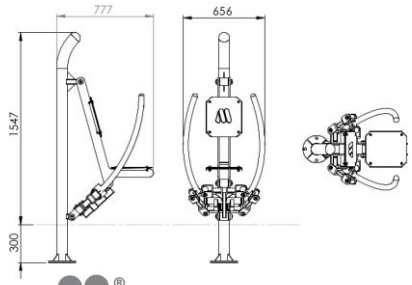

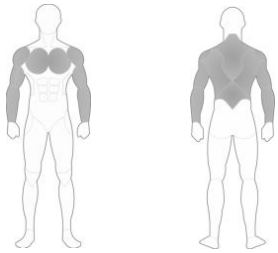

mt gym

MT.GYM 007

PRASA NOŻNA

Trening SIŁOWY

MT.GYM 007

LEG PRESS

STRENGTH

FUNKCJA

- rozwija mięśnie ud, łydek oraz pośladków
- podnosi wytrzymałość organizmu

FUNCTION

- builds up the strength in your legs, thighs and calves
- the exercise places particular emphasis on the quadriceps, gluteals, and hips

INSTRUKCJA

Usiądź na siedzisku, umieść stopy na stopnicach, chwyć rękoma za poręcze. Odpychaj się nogami aż kolana będą wyprostowane.

INSTRUCTIONS

Sit on the seat and place your feet on the platforms. Push the legs hard untill they are completetly straight. Slowly get back to the starting position.

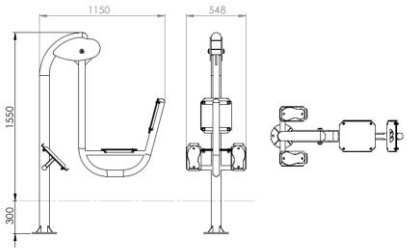

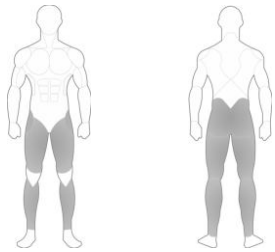

MT.GYM 008

JEŹDZIEC

Trening AEROBOWY

MT.GYM 008

RIDER

CARDIO

FUNKCJA

- rozwija zarówno górne jak i dolne partie mięśni
- usprawnia wytrzymałość organizmu i koordynację ruchową

FUNCTION

- develops upper body limbs as well as leg muscles
- shapes arms, waist, abdomen and back
- improves cardiorespiratory and cardiovascular endurance

INSTRUKCJA

Usiądź na siedzisku, umieść stopy na stopnicach, chwyć rękoma za drążek. Przyciągaj drążek do siebie, jednocześnie prostując nogi.

INSTRUCTIONS

Sit on the saddle, lean forward and grab the handrails. Pull the rails while pushing the pedals down to straighten the back.

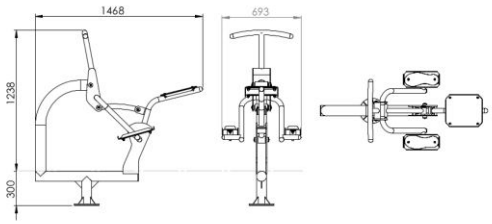

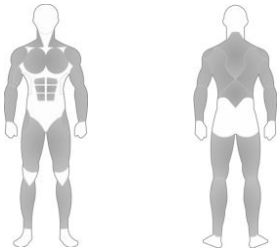

MT.GYM 009

WIOŚLARZ

Trening AEROBOWY

MT.GYM 009

BOAT

CARDIO

FUNKCJA

- rozwija mięśnie pleców, barków oraz ramion
- usprawnia funkcjonowanie układu krążeniowo-oddechowego

FUNCTION

- enhances upper body parts like biceps and core muscles as well as leg muscle groups
- improves cardiorespiratory and cardiovascular endurance

INSTRUKCJA

Usiądź na siedzisku, umieść stopy na stopnicach, chwyć rękoma za drążki. Przyciągaj drążki do siebie, jednocześnie prostując nogi i odchylając górną część tułowia do tyłu.

INSTRUCTIONS

Sit on the saddle and grab the handrails. Pull the rails while straightening your legs. Go back to the starting position and repeat the exercise.

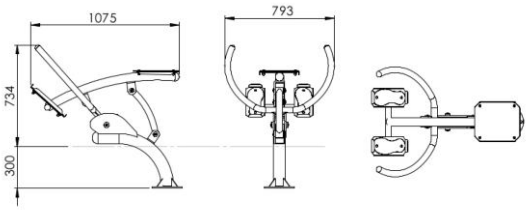

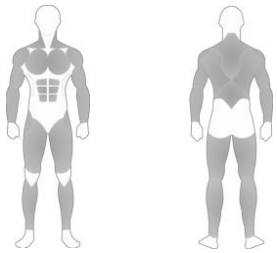

MT.GYM 010

STEPPER

Trening AEROBOWY

MT.GYM 010

STEPPER

CARDIO

FUNKCJA

- wzmacnia mięśnie ud, łydek i pośladków
- usprawnia funkcjonowanie układu krążeniowo-oddechowego oraz koordynację ruchową

FUNCTION

- strengthens lower body limbs like calves, thighs and gluteus
- improves whole body coordination and stability

INSTRUKCJA

Umieść stopy na stopnicach, chwyć rękoma za drążek. Naciskaj stopami na stopnice, jakbyś chodził w miejscu.

INSTRUCTIONS

Stand on the feet platforms and grab the handrail firmly. Start pressing onto the feet platforms as if walking in place.

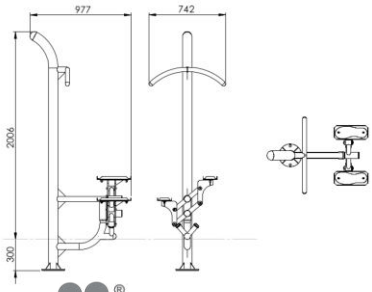

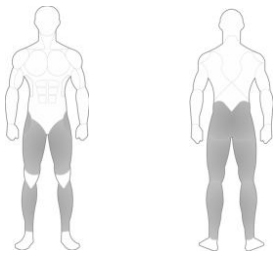

mt gym

MT.GYM 011

STEPPER PLUS

Trening AEROBOWY

MT.GYM 007

LEG PRESS

CARDIO

FUNKCJA

- wzmacnia mięśnie ud, łydek, pośladków oraz ramion
- usprawnia funkcjonowanie układu krążeniowo-oddechowego oraz koordynację ruchową

FUNCTION

- strengthens calves, thighs and gluteus as well as upper body limbs
- improves whole body coordination and stability.

INSTRUKCJA

Stań na stopnicach, chwyć rękoma za drążek. Naciskaj stopami na stopnice, jakbyś chodził w miejscu, równocześnie ruszając naprzemiennie rękoma.

INSTRUCTIONS

Stand on the feet platforms and grab the handrail firmly. Start pressing onto the feet platforms as if walking in place at the same time move your arms alternately.

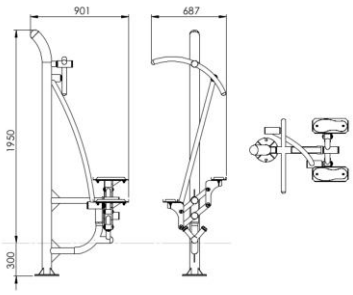

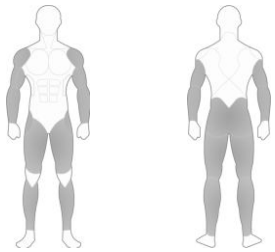

MT.GYM 012

ORBITREK

Trening AEROBOWY

MT.GYM 012

ORBI TRAINER

CARDIO

FUNKCJA

- rozwija mięśnie nóg, bioder, dolnej części pleców oraz brzucha
- usprawnia funkcjonowanie układu krążeniowo-oddechowego oraz koordynację ruchową

FUNCTION

- develops lower body limbs like hip and leg muscles as well as the lower back and abs
- improves cardiovascular endurance and coordination of the whole body

INSTRUKCJA

Umieść stopy na stopnicach, chwyć rękoma za uchwyty. Naciskaj na stopnice tak, jakbyś pedałował w miejscu, jednocześnie poruszając rękoma. Plecy utrzymuj w pozycji pionowej.

INSTRUCTIONS

Place the feet on the platforms and tightly grab the handrails. Move simultaneously your arms and legs as if you were pedaling. Keep your back straight.

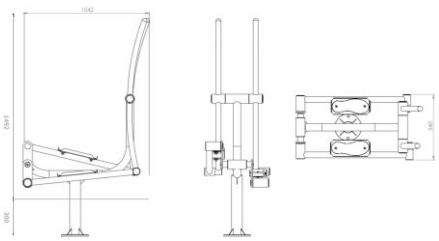

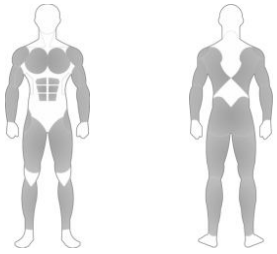

MT.GYM 013

NARCIARZ DUO

Trening AEROBOWY

MT.GYM 013

SKI DUO

CARDIO

FUNKCJA

- rozwija zarówno dolne jak i górne partie mięśniowe
- usprawnia funkcjonowanie układu krążeniowo-oddechowego oraz koordynację ruchową

FUNCTION

- develops lower body muscles like calves, lower back, and lower abs
- strengthens arm muscles while improving cardiorespiratory endurance and the whole body coordination and stability

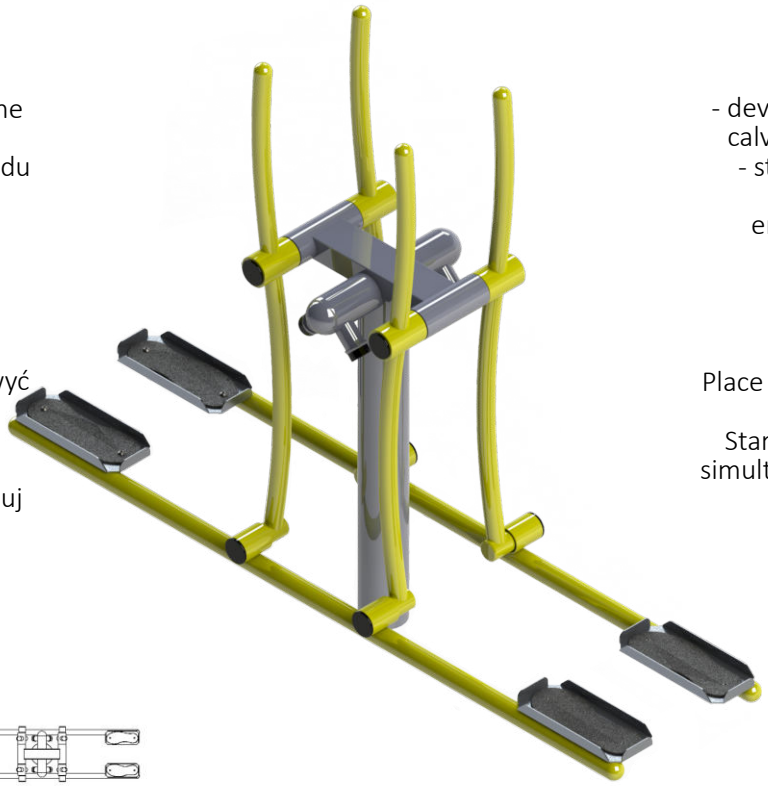

INSTRUKCJA

Umieść stopy na stopnicach, chwyć rękoma za uchwyty. Poruszaj nogami do przodu tak, jakbyś maszerował, równocześnie poruszając rękoma. Plecy utrzymuj w pozycji pionowej.

INSTRUCTIONS

Place the feet on the platforms and tightly grab the handrails. Start moving your hands and feet simultaneously while trying to keep your back straight.

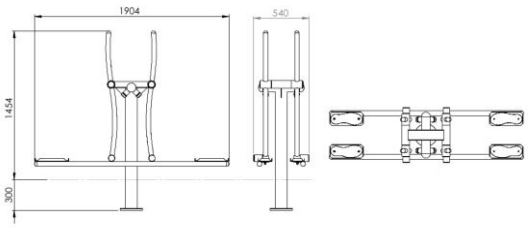

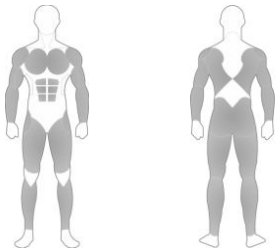

MT.GYM 014

NARCIARZ

Trening AEROBOWY

MT.GYM 014

SKI

CARDIO

FUNKCJA

- rozwija zarówno dolne jak i górne partie mięśniowe
- usprawnia funkcjonowanie układu krążeniowo-oddechowego oraz koordynację ruchową

FUNCTION

- develops lower body muscles like calves, lower back, and lower abs
- strengthens arm muscles while improving cardiorespiratory endurance and the whole body coordination and stability

INSTRUKCJA

Umieść stopy na stopnicach, chwyć rękoma za uchwyty. Poruszaj nogami do przodu tak, jakbyś maszerował, równocześnie poruszając rękoma. Plecy utrzymuj w pozycji pionowej.

INSTRUCTIONS

Place the feet on the platforms and tightly grab the handrails. Start moving your hands and feet simultaneously while trying to keep your back straight.

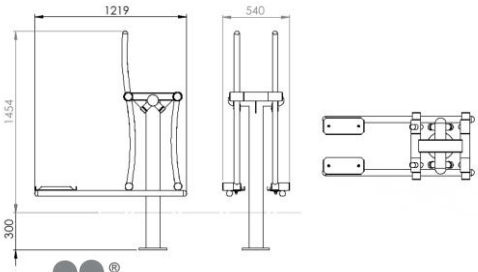

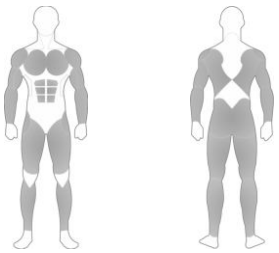

mt gym

MT.GYM 015

ROWER PLUS

Trening AEROBOWY

FUNKCJA

- wzmacnia zarówno mięśnie nóg, jak i ramion, klatki piersiwej oraz brzucha
- usprawnia funkcjonowanie układu krążeniowo-oddechowego

INSTRUKCJA

Usiądź na siedzisku, chwyć rękoma za uchwyty, nogi umieść na stopnicach. Naciskaj na stopnice tak, jakbyś pedałował w miejscu, jednocześnie poruszając rękoma. Plecy utrzymuj w pozycji pionowej.

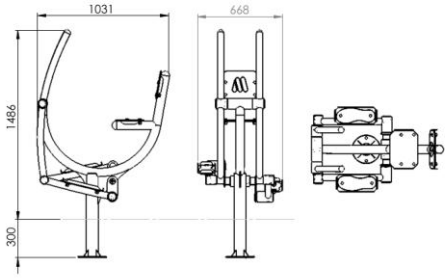

MT.GYM 015

ORBI-BIKE PLUS

CARDIO

FUNCTION

- strengthens lower and upper body limbs like calf, thigh and arm muscles
- improves cardiovascular and muscular endurance

INSTRUCTIONS

Sit on the seat holding the grips with both hands, place the feet on the platforms and simultaneously move your arms and legs.

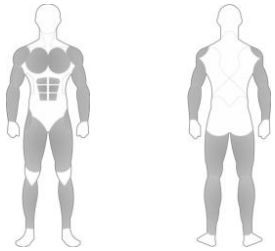

MT.GYM 016

ROWER

Trening AEROBOWY

FUNKCJA

- rozwija mięśnie ud, łydek oraz brzucha
- usprawnia funkcjonowanie układu krążeniowo-oddechowego

INSTRUKCJA

Usiądź na siedzisku, chwyć rękoma za drążek, nogi umieść na stopnicach. Naciskaj na stopnice tak, jakbyś pedałował w miejscu. Plecy utrzymuj w pozycji pionowej.

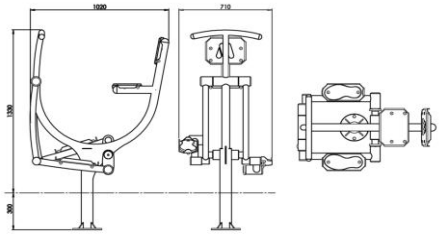

MT.GYM 016

ORBI-BIKE

CARDIO

FUNCTION

- strengthens lower body muscles, especially the ones in the upper thigh, while promoting cardiorespiratory and muscular endurance

INSTRUCTIONS

Sit on the seat, grasp the handles with both hands and start pedaling as if you were riding a bike.

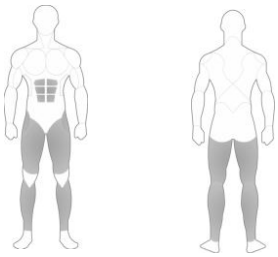

MT.GYM 017

BIEGACZ

Trening AEROBOWY

MT.GYM 017

RUNNER

CARDIO

FUNKCJA

- rozwija mięśnie nóg i bioder, jak również wysmukla talię i mięśnie brzucha
- usprawnia funkcjonowanie układu krążeniowo-oddechowego oraz koordynację ruchową

INSTRUKCJA

Chwyć rękoma za poręcz, stań na stopnicach. Używając mięśni nóg poruszaj nimi do przodu i do tyłu. Plecy utrzymuj w pozycji pionowej.

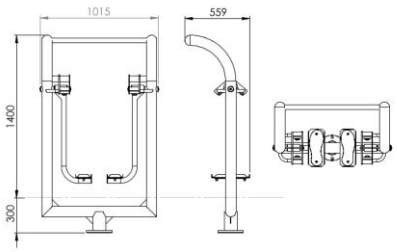

FUNCTION

- develops the strength of lower body muscles, waist and abdominals
- increases cardiorespiratory endurance and improves coordination and stability of the whole body

INSTRUCTIONS

Grab the bar with both hands and place the feet comfortably on the platforms. Start moving your legs back and forth just like walking. While marching keep your back straight.

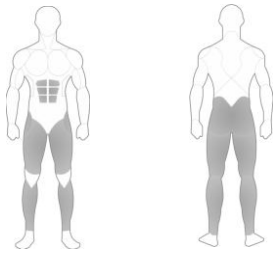

MT.GYM 018

WAHADŁO

Trening AEROBOWY

MT.GYM 018

PENDULUM

CARDIO

FUNKCJA

- rozwija zarówno dolne jak i górne partie mięśni jednocześnie wysmuklając talię
- usprawnia funkcjonowanie układu krążeniowo-oddechowego oraz koordynację ruchową

INSTRUKCJA

Chwyć rękoma za drążki, wejdź na platformę. Używając mięśni nóg i bioder poruszaj się w prawo i w lewo. Podczas ćwiczenia nie wypuszczaj z rąk drążków.

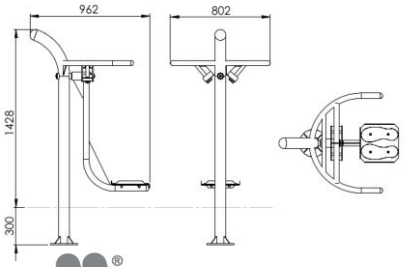

FUNCTION

- develops the strength of your hip and core while enhancing the cardiovascular endurance
- strengthens upper body, biceps, forearms, lower back, and abdominals at the same time improving coordination

INSTRUCTIONS

Grab the handrails and step onto the platform with both feet. Start the swinging movement of the lower body from left to right.

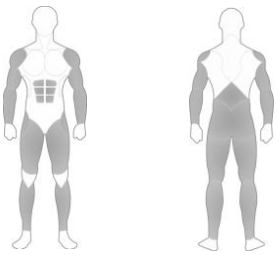

mt gym

MT.GYM 019

SERFER

Trening AEROBOWY

MT.GYM 019

SURFER

CARDIO

FUNKCJA

- rozwija mięśnie rąk, nóg oraz brzucha
- usprawnia funkcjonowanie układu krążeniowo-oddechowego oraz koordynację ruchową

FUNCTION

- develops the strength of your hip and core while enhancing the cardiovascular endurance
- strengthens stomach and gluteus muscles

INSTRUKCJA

Chwyć rękoma za poręcz, wejdź na platformę. Używając mięśni nóg i bioder poruszaj się w prawo i w lewo. Podczas ćwiczenia nie wypuszczaj z rąk poręczy.

INSTRUCTIONS

Step on the platform and grab the handrail firmly. Start swinging both sides without releasing the handrail.

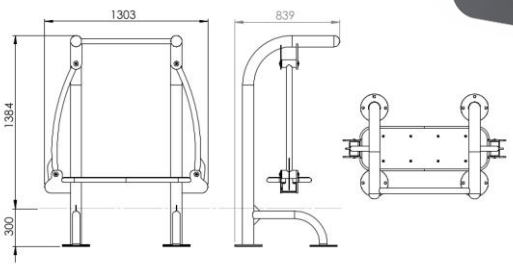

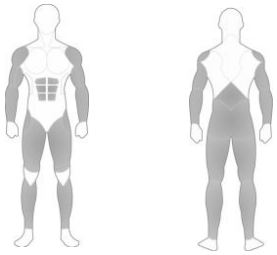

MT.GYM 020

BIEŻNIA

Trening AEROBOWY

MT.GYM 020

RUNWAY

CARDIO

FUNKCJA

- wzmacnia mięśnie ud i łydek
- usprawnia funkcjonowanie układu krążeniowo-oddechowego oraz koordynację ruchową

FUNCTION

- improves cardiopulmonary functions and develops and shapes the muscles of lower limbs. Strengthens stamina and endurance of the whole body.

INSTRUKCJA

Wejdź powoli na platformę, chwyć rękoma za poręcze, rozpocznij marsz w dowolnym tempie. Ćwiczenie można wykonywać również bez trzymania za poręcze.

INSTRUCTIONS

Hold the handgrips tightly with both hands and slowly start walking or jogging on the platform without changing place. Maintain a steady pace.

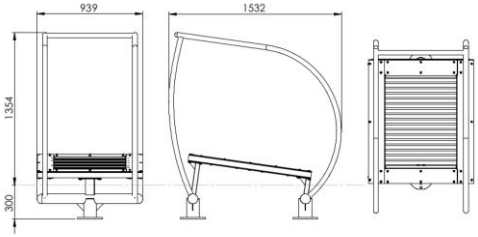

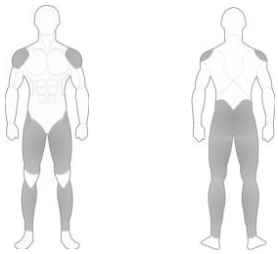

MT.GYM 021

TWISTER

Trening AEROBOWY

MT.GYM 021

TWISTER

CARDIO

FUNKCJA

- rozwija mięśnie skośne brzucha, mięsnie ud jak również modeluje talię
- usprawnia funkcjonowanie układu krążeniowo-oddechowego oraz koordynację ruchową

INSTRUKCJA

Chwyć rękoma okrągłą poręcz, wejdź na jedną z platform. Używając mięśni nóg i bioder poruszaj ciałem w lewo i prawo, plecy utrzymuj w pozycji pionowej.

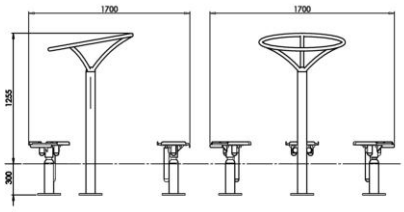

FUNCTION

- strengthens the oblique and abdominal muscles while enhancing the whole body balance and coordination
- shapes the waist and improves the body stability

INSTRUCTIONS

Grab the rail with both hands and place your feet on the platform. Start twisting motion from left to right keeping your back straight.

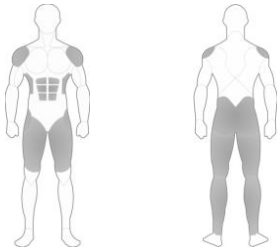

MT.GYM 022

TAI-CHI

Trening ROZGRZEWAJĄCY

MT.GYM 022

TAI-CHI

WARM-UP

FUNKCJA

- wzmacnia mięśnie ramion oraz barków
- usprawnia funkcjonowanie układu krążeniowo-oddechowego i ruchomość stawów

INSTRUKCJA

Połóż rozłożone dłonie na kierownicach. Poruszaj kierownicami w prawo lub lewo.

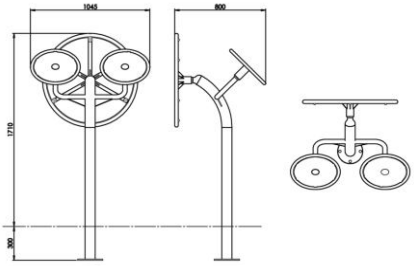

FUNCTION

- trains the muscles in your arms and shoulders
- improves the cardiovascular endurance and enhances the flexibility of body joints

INSTRUCTIONS

Place the inner side of your hand on the surface of the rotating wheel and move as if drawing circles. The movement performed in the same or opposite direction.

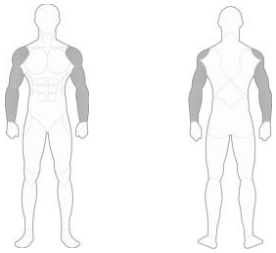

mt gym

MT.GYM 023

ŚLIMAK

Trening ROZCIĄGAJĄCY

MT.GYM 023

STRETCHER

FLEXIBILITY

FUNKCJA

- wzmacnia mięśnie nóg oraz dolnej części pleców
- usprawnia koordynacje ruchową

FUNCTION

- improves mobility and flexibility in your calves hamstrings and back while you stretch before or after working out

INSTRUKCJA

Oprzyj wyprostowaną nogę o poręcz. Pochyl się w kierunku stopy, rozciągając w ten sposób mięśnie nóg.

INSTRUCTIONS

Lift your leg and base it on the rail of the stretcher. Bend forward trying to stretch your leg, arms and back as efficiently as possible. Change the leg and repeat the action.

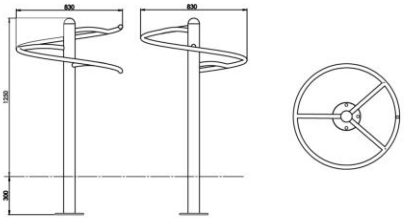

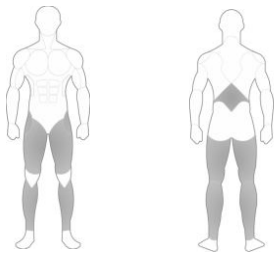

MT.GYM 024

PROSTOWNIK PLECÓW

Trening SIŁOWY

MT.GYM 024

BACK EXTENDER

STRENGTH

FUNKCJA

- rozwija mięśnie dolnej częsci pleców, brzucha oraz nóg
- usprawnia funkcjonowanie układu krążeniowo-oddechowego

FUNCTION

- strengthens the lower back and abdomen muscles while improving the whole body posture and stability

INSTRUKCJA

Umieść stopy na stopnicach, skrzyżowane ręce przyłóż do klatki piersiowej. Łydki oprzyj o drążek nad stopnicami. Powoli wykonuj skłony.

INSTRUCTIONS

Place your feet on the platforms and lean your thighs against the upper pad. With your arms crossed on your chest slowly lean forward and on the return carefully raise your body using your lower back muscles.

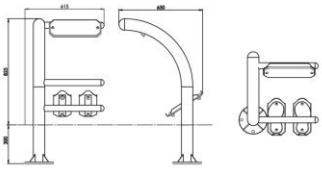

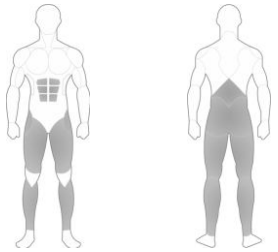

MT.GYM 025

ŁAWKA

Trening SIŁOWY

MT.GYM 025

BENCH

STRENGTH

FUNKCJA

- rozwija mięśnie brzucha
- usprawnia funkcjonowanie układu krążeniowo-oddechowego

FUNCTION

- improves the strength of your abdominal, hips and back

INSTRUKCJA

Połóż się na plecach na ławce, umieść stopy na drążku pod ławką, skrzyżowane ręce przyłóż do klatki piersiowej. Podnieś ciało do pozycji siedzącej.

INSTRUCTIONS

Lie on the bench with your face up and feet hooked under bars. Place arms across your chest and slowly bend your body forward. Return to the initial position.

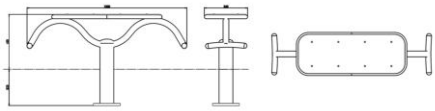

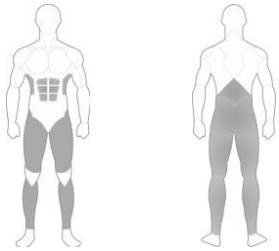

MT.GYM 026

PORĘCZ

Trening SIŁOWY

MT.GYM 026

RAILS

STRENGTH

FUNKCJA

- rozwija mięśnie ramion, klatki piersiowej, pleców oraz brzucha
- usprawnia funkcjonowanie układu krążeniowo-oddechowego

FUNCTION

- enhances muscular fitness of your upper body
- strengthens arms, chest and abdominal muscles while improving the condition of your back

INSTRUKCJA

Stań plecami do urządzenia. Połóż przedramiona na podłokietnikach, rękoma chwyć za drążki. Unieś ugięte w kolanach nogi jak najwyżej.

INSTRUCTIONS

Stand with your back directed to the rungs. Base your forearms on the rails and hold the grips with your hands. Pull your legs up with bended knees as high as possible.

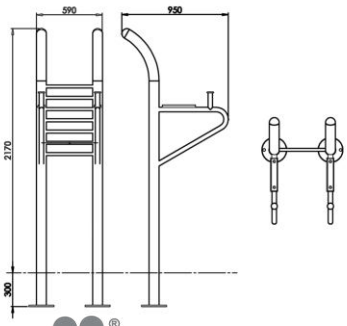

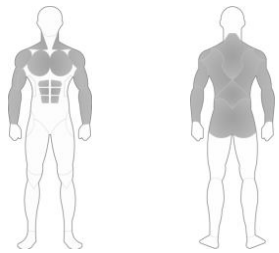

mt gym

MT.GYM 025

DRABINKA MAŁA

Trening ROZCIĄGAJĄCY

MT.GYM 027

SMALL LADDER

FLEXIBILITY

FUNKCJA

- rozwija mięśnie ramion, pleców, klatki piersiowej oraz brzucha
- usprawnia koordynacje ruchową

FUNCTION

- strengthens muscle groups in your arms, shoulders, back and core
- improves the flexibility of your lower limbs when stretching on the rungs

INSTRUKCJA

Chwyć rękoma za najwyższą poprzeczkę, podciagnij się, tak aby głowa znalazła się nad poziomem poprzeczki.
Oprzyj wyprostowaną nogę o dowolną poprzeczkę. Pochyl się w kierunku stopy, rozciągając w ten sposób mięśnie nóg.

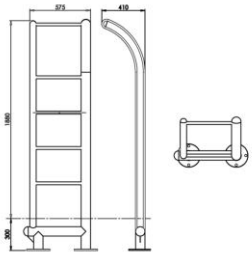

INSTRUCTIONS

Grab the upper rail firmly and slowly try to lift your body.
Return to the starting position.
When performing stretching exercises lift your leg and lean it against one of the rungs trying to stretch as efficiently as possible.

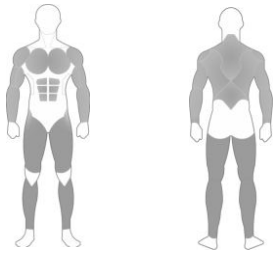

MT.GYM 030

TABLICA

MT.GYM 030

INFORMATION BOARD

FUNKCJA

Tablica do umieszczania:
- opisu urządzeń
- instrukcji ćwiczeń
- dodatkowych informacji

FUNCTION

Information board for placing :
- device description
- exercise instructions
- additional information

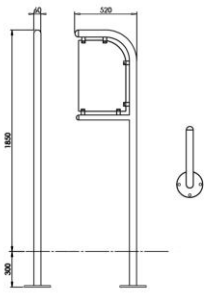

MT.GYM 031

KOTWA

MT.GYM 031

ANCHOR

FUNKCJA

- uniwersalna kotwa stalowa, umożliwiajaca łatwy i szybki montaż

FUNCTION

Universal steel anchor for easy and quick installation

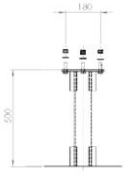

Dane materiałowo-konstrukcyjne serii MT GYM:

- słup nośny wykonany z rury stalowej zakończonej od dołu kołnierzem montażowym

- połączenia ruchome wykonane za pomocą łożysk tocznych

- siedzisko i oparcie wykonane z blachy stalowej, do której dokręcono płyty polietylenowe z ABS

- konstrukcja stelaża siedziska wykonana z blachy stalowej lakierowanej proszkowo

- uchwyt wykonany z rury stalowej malowanej proszkowo

- rolki wykonane z aluminium

- zakończenia otworów zaślepione na stałe elementami ze stali

- urządzenia montowane na stałe w gruncie – wymagana powierzchnia: beton, kamień, piasek, darń, głębokość posadowienia: 300 mm

- montaż z zastosowaniem śrub nierdzewnych

- wysokość swobodnego upadku od 1 m do 3 m

- przedział wiekowy użytkowników – brak (ograniczenie wzrostu)

Material and design specifications on the MT GYM series:

- supporting pole made of steel tube ended at the bottom with mounting flange

- movable connections made with the use of rolling bearings

- seat and backrest made of aluminium, covered with polyethylene ABS board

- seat and tread frame made of powder coated metal sheet

- handles made of powder coated steel tube

- rolls made of aluminum

- holes sealed at the endings with steel elements

- all stations installed permanently in the ground- the required surface: concrete, stone, sand, turf; foundation depth- 300 mm

- installation using stainless steel screws

- height of free fall from 1m to 3m

- users age range- no limits (growth restriction)

KONTAKT
CONTACT

MEBLOMET Spółdzielnia Pracy
ul. Marka 1
34-730 Mszana Dolna

+ 48 18 33 10 070
+ 48 18 33 10 016

kontakt@mtgym.pl
office@mtgym.eu

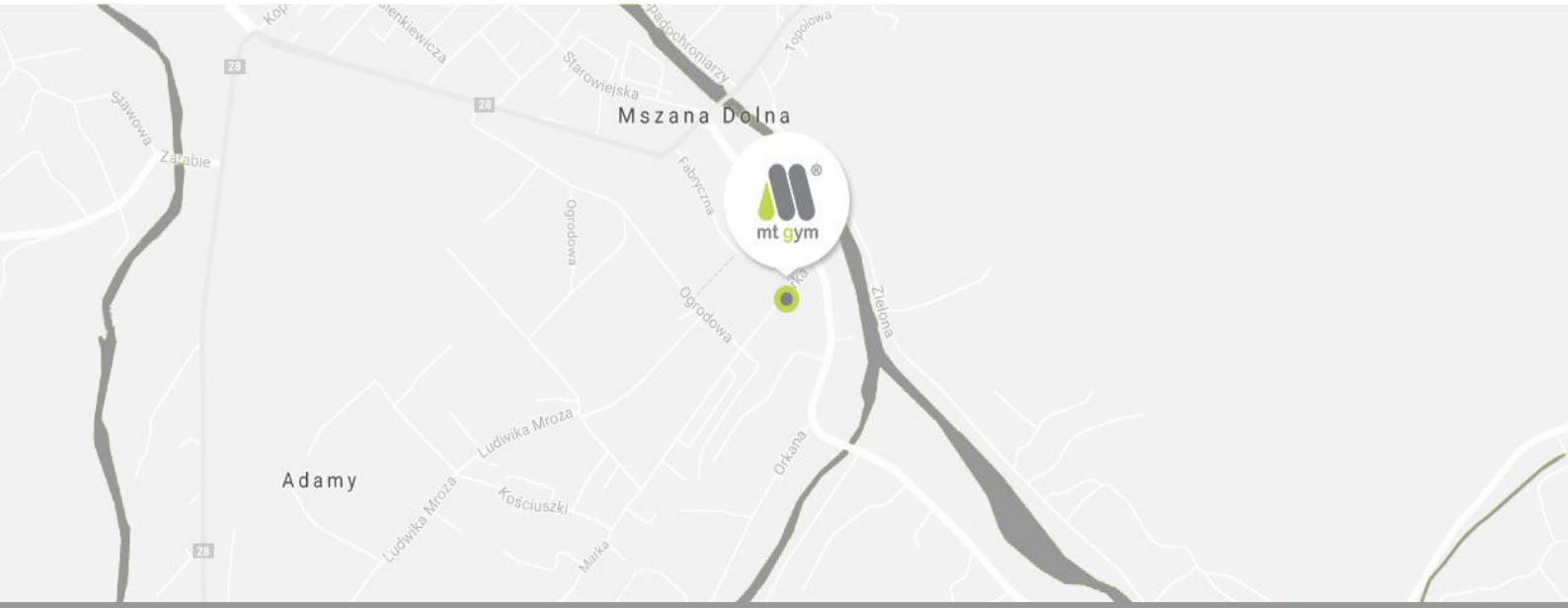

www.mtgym.pl